

Argentina

Bolivia

Brasil

Chile

Colombia

Costa Rica

Cuba

Ecuador

El Salvador

España

Guatemala

Honduras

México

Nicaragua

Panamá

Paraguay

Perú

Portugal

R. Dominicana

Uruguay

Venezuela



Organización
de las Naciones Unidas
para la Educación,
la Ciencia y la Cultura

CERLALC

Centro Regional para el Fomento del
Libro en América Latina y el Caribe
Bajo los auspicios de la UNESCO



Organización
de las Naciones Unidas
para la Educación,
la Ciencia y la Cultura

CERLALC

Centro Regional para el Fomento del
Libro en América Latina y el Caribe
Bajo los auspicios de la UNESCO

Cifras ISBN 2010-2017

Uruguay

Fuente: Agencia nacional de ISBN de Uruguay

Cálculos: Cerlalc, 2018

1. Registros ISBN



CERLALC

Centro Regional para el Fomento del Libro en América Latina y el Caribe
Bajo los auspicios de la UNESCO

Tabla 1. Número de títulos con ISBN registrados en Uruguay, en el total de América Latina y porcentaje de participación de Uruguay en la región (2010-2017)

AÑO	Registros ISBN Uruguay	Registros ISBN Total América Latina	Porcentaje de participación Uruguay
2010	1.905	124.026	1,5%
2011	1.995	145.519	1,4%
2012	1.945	187.241	1,0%
2013	2.216	189.804	1,2%
2014	2.057	202.287	1,0%
2015	2.081	196.548	1,1%
2016	2.099	190.099	1,1%
2017	2.230	194.904	1,1%

1. Registros ISBN



Organización
de las Naciones Unidas
para la Educación,
la Ciencia y la Cultura

CERLALC

Centro Regional para el Fomento del
Libro en América Latina y el Caribe
Bajo los auspicios de la UNESCO

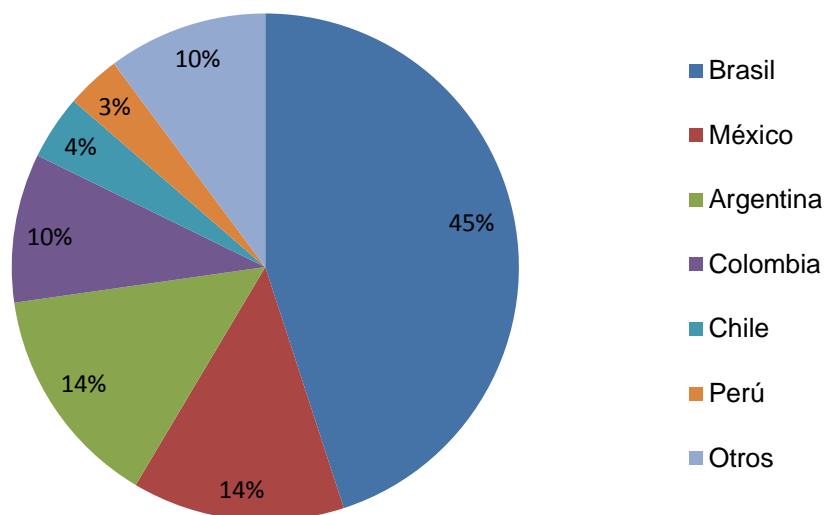
Tabla 2. Número de títulos con ISBN registrados en América Latina y porcentaje de participación en la región (2017)

Lugar en el ranking	País	Registros ISBN 2017	Porcentaje de participación
1	Brasil	87.672	45,0%
2	Argentina	27.704	14,2%
3	México	26.418	13,6%
4	Colombia	18.508	9,5%
5	Chile	8.021	4,1%
6	Perú	6.742	3,5%
7	Ecuador	4.594	2,4%
8	Venezuela	2.729	1,4%
9	Uruguay	2.230	1,1%
10	Costa Rica	1.831	0,9%
11	República Dominicana	1.568	0,8%
12	Bolivia	1.474	0,8%
13	Cuba	1.312	0,7%
14	Guatemala	1.045	0,5%
15	Panamá	882	0,5%
16	Paraguay	869	0,4%
17	El Salvador	752	0,4%
18	Honduras	537	0,3%
19	Nicaragua	16	0,0%
	Total	194.904	100,0%

1. Registros ISBN

Gráfica 1. Distribución por país de los títulos con ISBN en América Latina (2017)

Total de registros de ISBN: 194.904



1. Registros ISBN

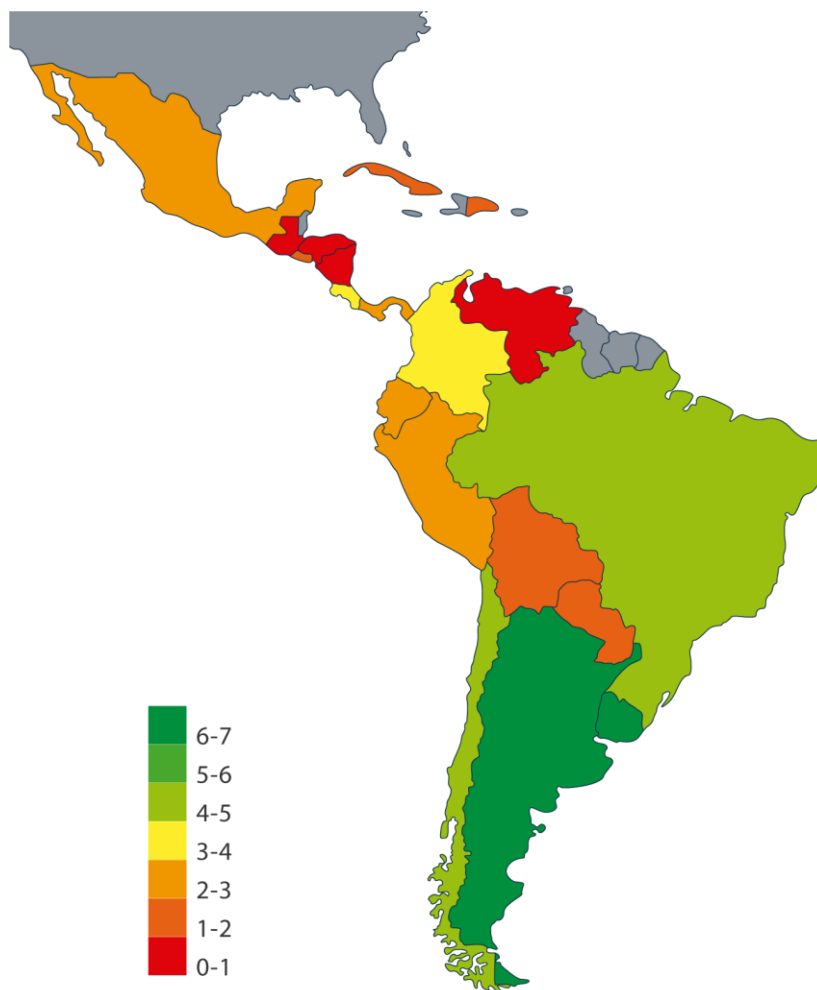


Organización
de las Naciones Unidas
para la Educación,
la Ciencia y la Cultura

CERLALC

Centro Regional para el Fomento del
Libro en América Latina y el Caribe
Bajo los auspicios de la UNESCO

Tabla 3. Número de títulos con ISBN por cada 100.000 habitantes en América Latina (2017)



País	Títulos
<u>Uruguay</u>	6,5
<u>Argentina</u>	6,3
<u>Chile</u>	4,4
<u>Brasil</u>	4,2
<u>Colombia</u>	3,8
<u>Costa Rica</u>	3,7
<u>Ecuador</u>	2,8
<u>Panamá</u>	2,2
<u>Perú</u>	2,1
<u>México</u>	2,0
<u>Rep. Dominicana</u>	1,5
<u>Bolivia</u>	1,3
<u>Paraguay</u>	1,3
<u>El Salvador</u>	1,2
<u>Cuba</u>	1,1
<u>Venezuela</u>	0,9
<u>Guatemala</u>	0,6
<u>Honduras</u>	0,6
<u>Nicaragua</u>	0,1

2. Agentes editores

Tabla 4. Número de agentes editores registrados en Uruguay (2010-2017)

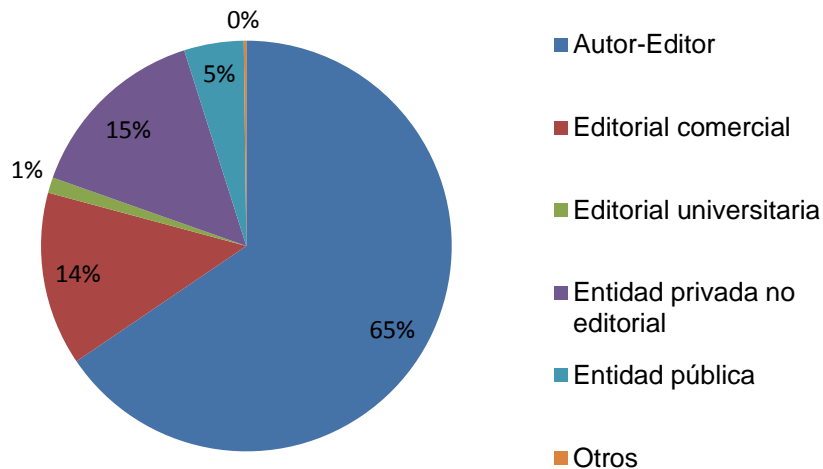
Tipo de agente editor	2010	2011	2012	2013	2014	2015	2016	2017
Autor-Editor	321	293	293	383	326	304	301	311
Editorial comercial	67	86	77	70	70	81	77	89
Editorial universitaria	6	7	6	8	6	8	6	8
Entidad privada no editorial	72	110	69	64	50	62	62	57
Entidad pública	23	27	21	27	31	24	21	18
Otros	1	6	1	6	6	4	6	6
Total general	490	529	467	558	489	483	473	489

Los agentes editores se clasifican así:

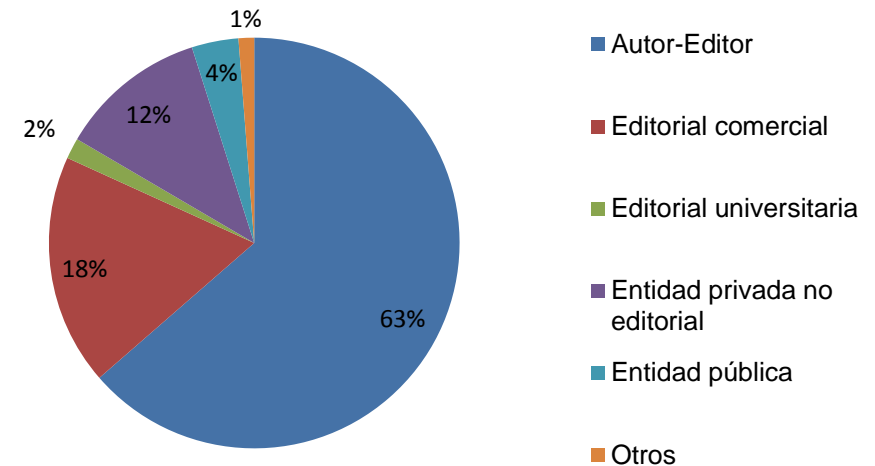
- Autor-editor: todas las personas naturales que registraron títulos con ISBN sin que medie alguna entidad o empresa.
- Editoriales comerciales: establecimientos o empresas dedicadas principalmente a la actividad de edición.
- Editoriales universitarias: establecimientos o dependencias vinculadas a las universidades que se dedican a actividades de edición.
- Entidades privadas no editoriales: establecimientos o empresas no editoriales de naturaleza privada que registran títulos o realizan publicaciones de libros como una actividad secundaria con fines divulgativos o de gestión.
- Entidades públicas que editan: organismos oficiales que registraron títulos con ISBN.
- Otros agentes editores: impresores, distribuidores, editoriales de publicaciones periódicas y demás agentes no clasificados previamente.

2. Agentes editores

Gráfica 2. Distribución por tipo de los agentes editores de Uruguay (2010)



Gráfica 3. Distribución por tipo de los agentes editores de Uruguay (2017)



2. Agentes editores

Tabla 5. Número de agentes editores según el rango de títulos registrados por año en Uruguay (2010 y 2017)

Número de agentes editores	Número de títulos registrados 2010
2	de 101 en adelante
4	de 51 a 100
27	de 11 a 50
457	menor o igual a 10

Número de agentes editores	Número de títulos registrados 2017
4	de 101 en adelante
5	de 51 a 100
22	de 11 a 50
458	menor o igual a 10

2. Agentes editores

Tabla 6. Principales agentes editores de Uruguay por número de títulos registrados (2010 y 2017)

Lugar en el ranking	Nombre del agente editor	# de títulos registrados 2010
1	Latinbook International	107
2	Universidad de la República	101
3	Arquetipo Grupo Editorial	100
4	Essentials SRL	90
5	Santillana, Aguilar, Alfaguara, Taurus	87
6	La Ley	52
7	Ediciones de la Banda Oriental	49
8	Fundación de Cultura Universitaria	46
9	Administración Nacional de Educación Pública	43
10	Cadiex Internacional	37
11	Planeta S.A.	36
12	Casa Editorial HUM - Estuario	35
13	Ediciones Cruz del Sur	34
14	Editorial Fin de Siglo	32
15	Ediciones Trilce	30
16	Editorial Sudamericana	28
17	Instituto Nacional de Investigación Agropecuaria	23
18	B de F	21
19	Botella al mar	20
20	Fanelcor	20

Lugar en el ranking	Nombre del agente editor	# de títulos registrados 2017
1	Sudamericana	201
2	Arquetipo Grupo Editorial	185
3	Latinbook International	114
4	Universidad de la República	107
5	Planeta	79
6	Santillana	65
7	Ediciones de la Banda Oriental	60
8	Hum Editor	59
9	Fin de Siglo	52
10	Verbum - Libros SRL	39
11	Cuenta, Imagina y Crea	38
12	Amanuense	37
13	Fundación de Cultura Universitaria	34
14	Cadiex	33
15	La Ley	31
16	B de F	31
17	Rumbo	31
18	Yaugurú	28
19	B. Ediciones	27
20	EME	26

3. Número de títulos según agente editor

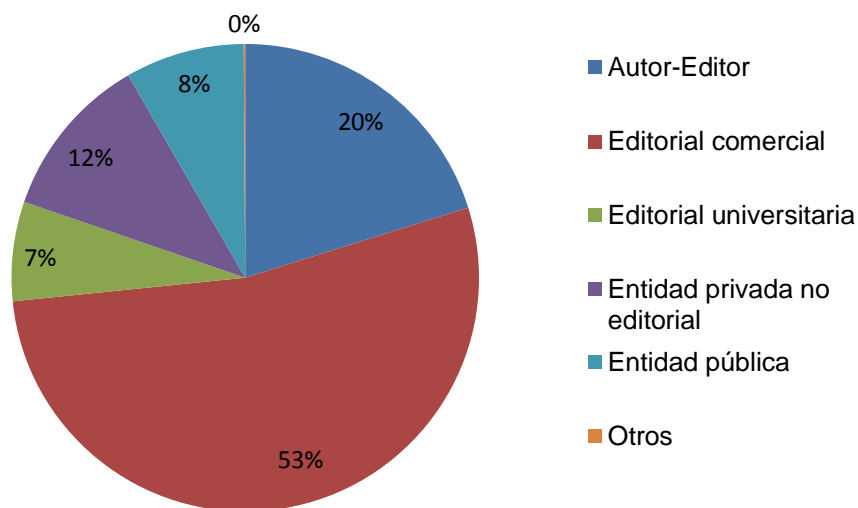
Tabla 7. Número de títulos registrados por los distintos agentes editores en Uruguay (2010-2017)

Tipo de agente editor	Número de títulos registrados en cada año							
	2010	2011	2012	2013	2014	2015	2016	2017
Autor-Editor	384	347	376	463	412	370	366	372
Editorial comercial	1.014	1.045	1.106	1.172	1.093	1.167	1.261	1.394
Editorial universitaria	131	140	110	173	166	167	138	155
Entidad privada no editorial	217	264	180	200	160	218	194	144
Entidad pública	157	184	171	196	214	142	127	152
Otros	2	15	2	12	12	17	13	13
Total general	1.905	1.995	1.945	2.216	2.057	2.081	2.099	2.230

3. Número de títulos según agente editor

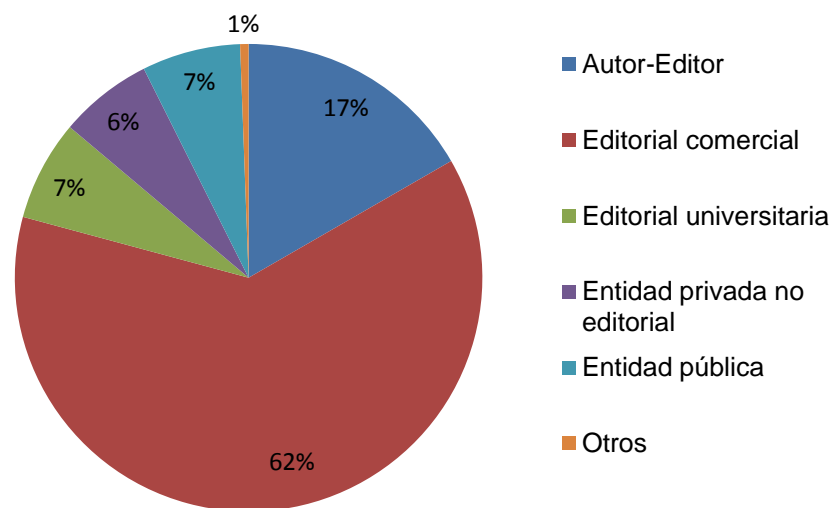
Gráfica 4. Distribución de los títulos registrados según tipo de agente editor (2010)

Total de títulos con ISBN: 1.905



Gráfica 5. Distribución de los títulos registrados según tipo de agente editor (2017)

Total de títulos con ISBN: 2.230



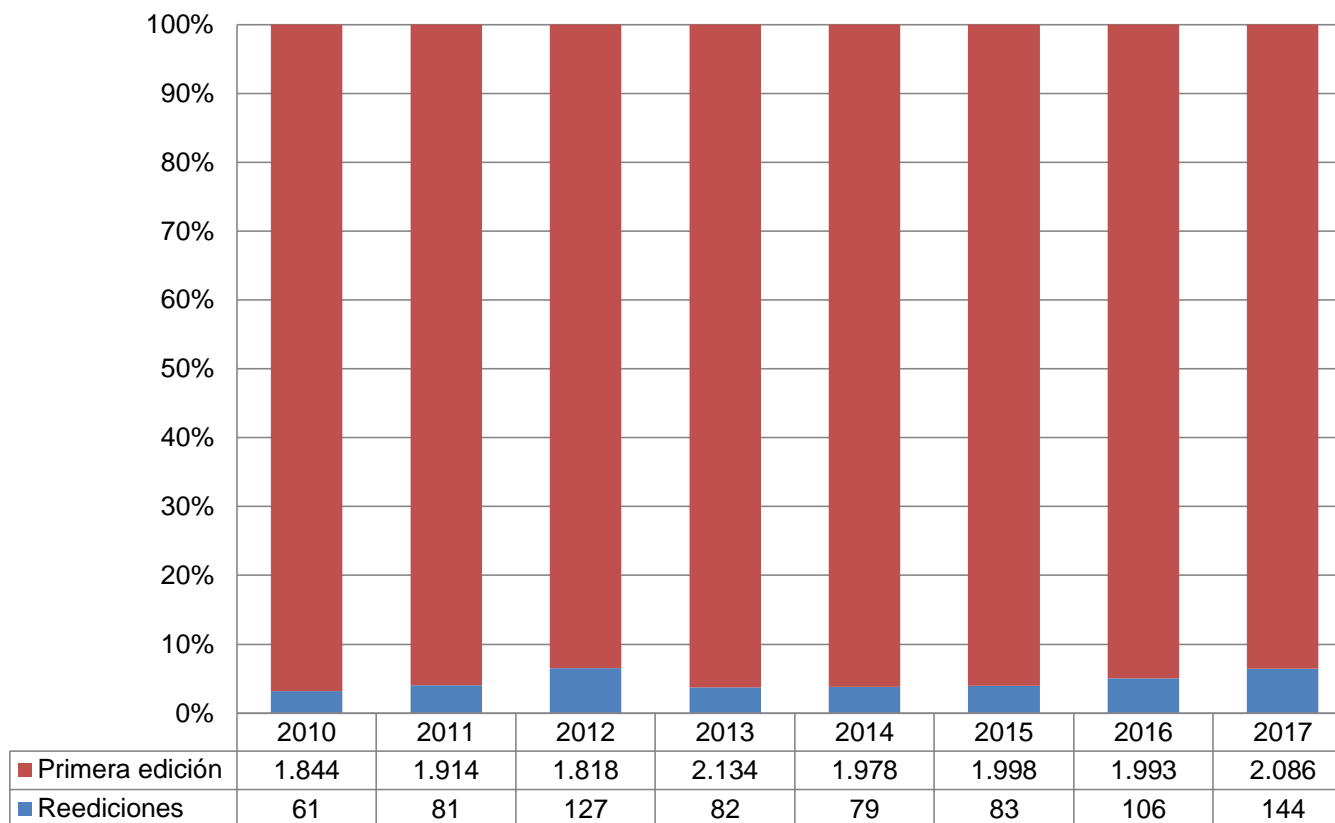
3. Número de títulos según agente editor

Tabla 8. Número de agentes editores según tipo, número de títulos registrados y participación en el año 2017

Tipo de agente editor	Agentes editores		Títulos registrados	
	Número	Porcentaje	Número	Porcentaje
Autor-Editor	311	63,6%	372	16,7%
Editorial comercial	89	18,2%	1.394	61,9%
Editorial universitaria	8	1,6%	155	7,0%
Entidad privada no editorial	57	11,7%	144	7,0%
Entidad pública	18	3,7%	152	6,8%
Otros	6	1,2%	13	0,6%
Total general	489	100,0%	2.230	100,0%

4. Número de edición

Gráfica 6. Distribución según número de edición de los registros ISBN en Uruguay (2010-2017)



5. Formato

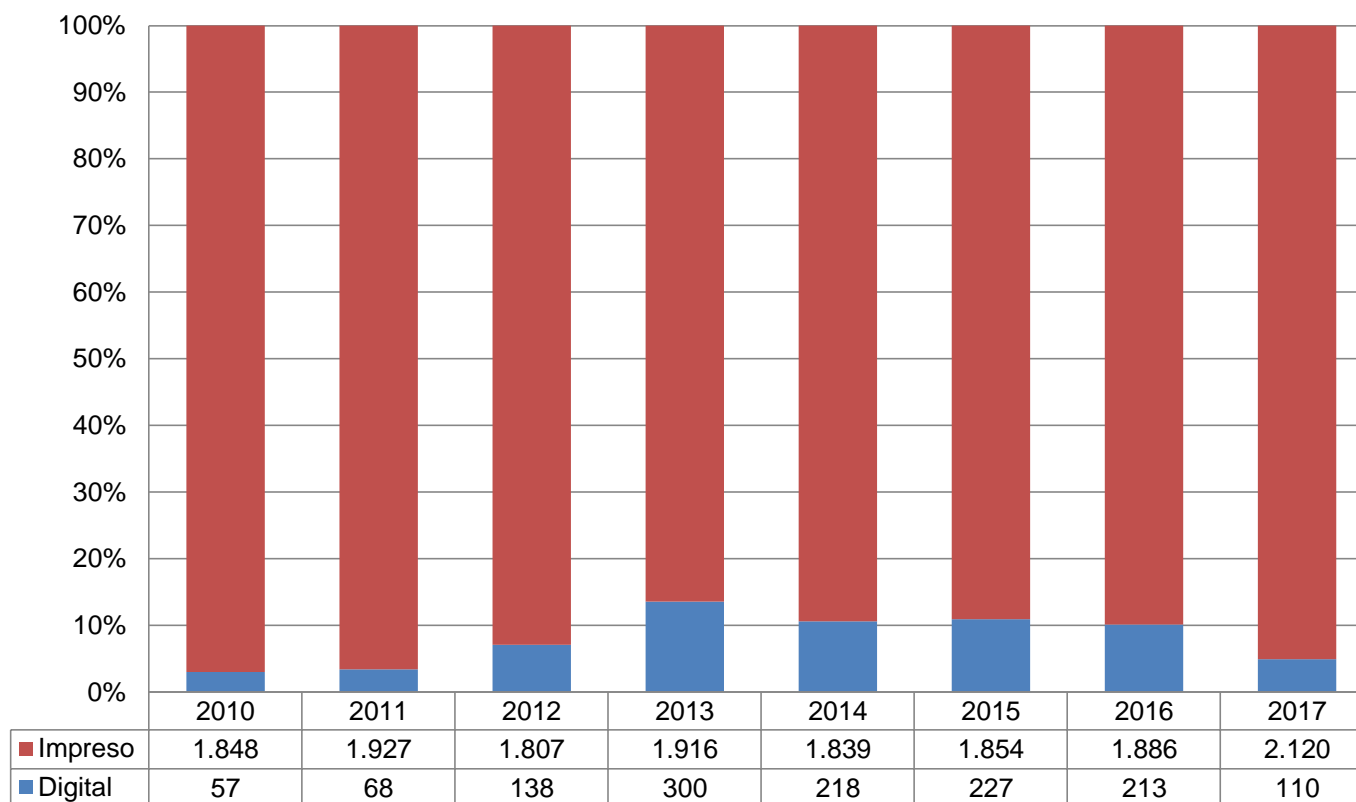


Organización
de las Naciones Unidas
para la Educación,
la Ciencia y la Cultura

CERLALC

Centro Regional para el Fomento del
Libro en América Latina y el Caribe
Bajo los auspicios de la UNESCO

Gráfica 7. Distribución según formato de los títulos con ISBN en Uruguay (2010-2017)



5. Formato

Tabla 9. Número de títulos con ISBN según tipo de agente editor y formato (impreso y digital) (2010-2013)

Tipo de agente editor	2010			2011			2012			2013		
	D	I	T	D	I	T	D	I	T	D	I	T
Autor-Editor	22	362	384	14	333	347	42	334	376	53	410	463
Editorial comercial	2	1.012	1.014	15	1.030	1.045	63	1.043	1.106	174	998	1.172
Editorial universitaria	13	118	131	16	124	140	10	100	110	36	137	173
Entidad privada no editorial	13	204	217	14	250	264	7	173	180	17	183	200
Entidad pública	7	150	157	9	175	184	16	155	171	20	176	196
Otros		2	2		15	15		2	2		12	12
Total general	57	1.848	1.905	68	1.927	1.995	138	1.807	1.945	300	1.916	2.216

5. Formato

Tabla 10. Número de títulos con ISBN según tipo de agente editor y formato (impreso y digital) (2014-2017)

Tipo de agente editor	2014			2015			2016			2017		
	D	I	T	D	I	T	D	I	T	D	I	T
Autor-Editor	55	357	412	57	313	370	66	300	366	19	353	372
Editorial comercial	80	1.013	1.093	42	1.125	1.167	71	1.190	1.261	61	1.320	1.381
Editorial universitaria	29	137	166	38	129	167	25	113	138	11	144	155
Entidad privada no editorial	15	145	160	62	156	218	20	174	194	8	149	157
Entidad pública	38	176	214	26	116	142	29	98	127	11	141	152
Otros	1	11	12	2	15	17	2	11	13		13	13
Totales	218	1.839	2.057	227	1.854	2.081	213	1.886	2.099	110	2.120	2.230

6. Ubicación geográfica

Tabla 11. Número de títulos registrados por estados y participación en el total (2017)

Departamentos	Registros ISBN	Proporción
Artigas	1	0,0%
Canelones	72	3,2%
Cerro Largo	4	0,2%
Colonia	46	2,1%
Durazno	3	0,1%
Florida	3	0,1%
Lavalleja	2	0,1%
Maldonado	47	2,1%
Montevideo	2008	90,0%
Paysandú	16	0,7%
Río Negro	1	0,0%
Rivera	1	0,0%
Rocha	5	0,2%
Salto	7	0,3%
San José	2	0,1%
Soriano	1	0,0%
Tacuarembó	8	0,4%
Treinta y Tres	3	0,1%